

名古屋

名駅線

江川線

伏見通

大津通

久屋大通

久屋大通

空港線
名古屋高速

国際センター

丸の内

地下鉄桜通線

久屋大通

桜通

伏見

地下鉄東山線

栄

錦通

広小路通

地下鉄鶴舞線

丸栄本館

丸栄スイル

三越

地下鉄名城線

LACHIC

ファミリーマート

adidas

栄
ガスビル

松坂屋
北館

名古屋市
科学館

Starbucks

アートピア
青少年文化センター

Apple
Store

松坂屋
本館

※最寄り
は
⑥番出口(階段)

名古屋市
美術館

ローソン

矢場公園

吉野家
Starbucks

松坂屋
南館

地下連絡通路から松坂屋南館のエレベータへ
(営業時間外はインターホンで呼び出し)

白川公園

若宮神社

交番

PARCO

矢場町

若宮大通

大須観音

上前津

大須通

東別院

名鉄名古屋本線

金山

JR東海道本線

JR東海道本線

名鉄名古屋本線

地下鉄 矢場町駅から 青少年文化センター(アートピア)まで


①



ホームからエレベーターで
南改札口へ

南改札を抜けたら直進

②



北改札口の手前を左に進み
松坂屋連絡通路へ


(途中スロープあり)

③



スロープを抜けたら
左の松坂屋南館入口へ

④



案内表示に従って
スロープへ


※松坂屋の営業時間外は
横のインターホンで
スタッフを呼んでください

⑤



スロープを下る

⑥



スロープを抜いたら
自動ドアから松坂屋内へ

左手のエレベーターで
地上に出られます

エレベーターを降りたら
右手の出口へ

⑦



出口を出たら
正面の横断歩道を渡って
そのまま直進

⑧



次の角を左へ
(松坂屋本館と北館の間へ)

⑨



次の交差点を右斜めに進む
(ココカラファインと
adidasの間へ)

次のブロックが
青少年文化センターがある
ナディアパークです





ナディアパーク1階(北東玄関)

路地より入口にかけてゆるやかなスロープとなっています。正面自動ドアよりビル内に入場。ビル中央に設備されたエレベーターで、アートピアホールのある11階(最上階)まで行くことが可能です。また、ビルにはこの他入口が何カ所かありますが、この北東入口が、一番スムーズにホールまで行けると思います。



ナディアパーク1階(正面エントランス)

ビル中央に設備されたシースルー(ガラス張り)エレベーター2基のうち、1基(手前側)が車椅子対応。エレベーター横にはナディアパークビル総合案内窓口があり、ナディアパークビルスタッフが常駐しています。



ナディアパーク1階(シースルーエレベーター前)

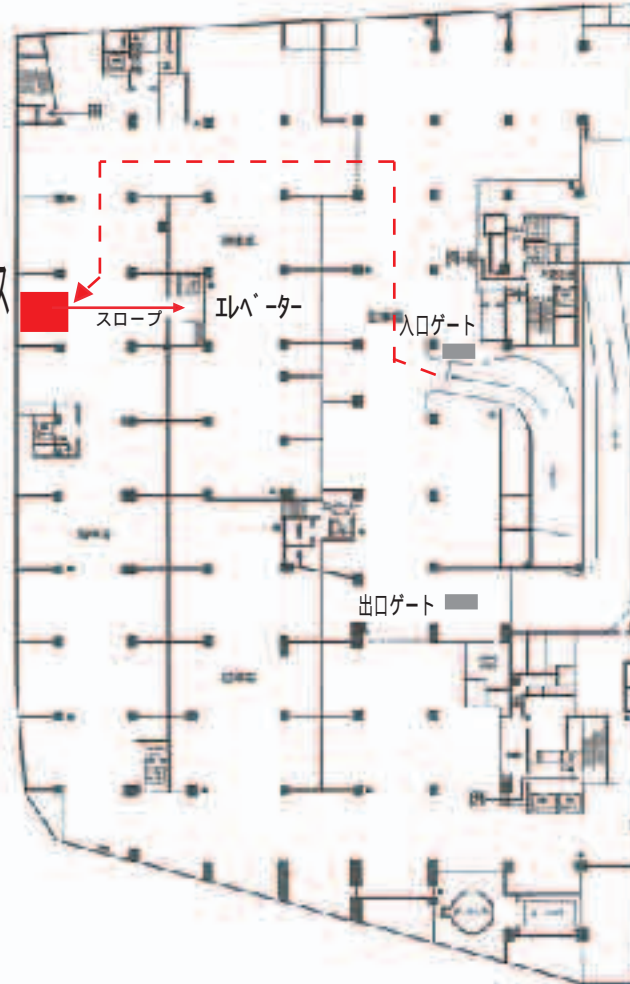
シースルーエレベーター正面。向かって左側が車椅子対応。押しボタンは高さ約80cmに位置。このエレベーターで11階(最上階)のアートピアホールロビー正面まで行けます。

B2F平面図

B2Floor Plan

B2

車椅子専用駐車スペース
地下2F・Cゾーン-23




- ▲ 親吉地
Yoshiyoshi Hei
- 避難通路
Evacuation Route
- 消火栓
Fire Hydrant
- 改札口
Ticket Collection Counter
- 消火器
Fire Extinguisher
- ◎ エレベーター
Elevator



ナディアパーク地下2階(地下駐車場)

ナディアパーク地下駐車場Cゾーン-23に車椅子専用駐車スペースがあります。駐車スペースの空き状況、予約等の問い合わせは、ナディアパーク駐車場(052-265-2850)へお問い合わせください。

※尚、当施設利用者への駐車券発行サービス・割引サービスは行っておりません。30分270円の有料となります。また、平日のみ昼間最大1,500円打ち止め料金等のサービスがあります。詳しくはお問い合わせください。



ナディアパーク地下2階(地下駐車場)

地下2階駐車スペース正面に1階・ナディアパーク正面玄関へと通じるエレベーターがあります。エレベーターホールまではゆるやかなスロープや手摺りがあり、自動扉よりエレベーターホールへ進めば、左手に車椅子対応エレベーターが1基設備されています。



ナディアパーク地下2階(地下駐車場エレベーターホール)

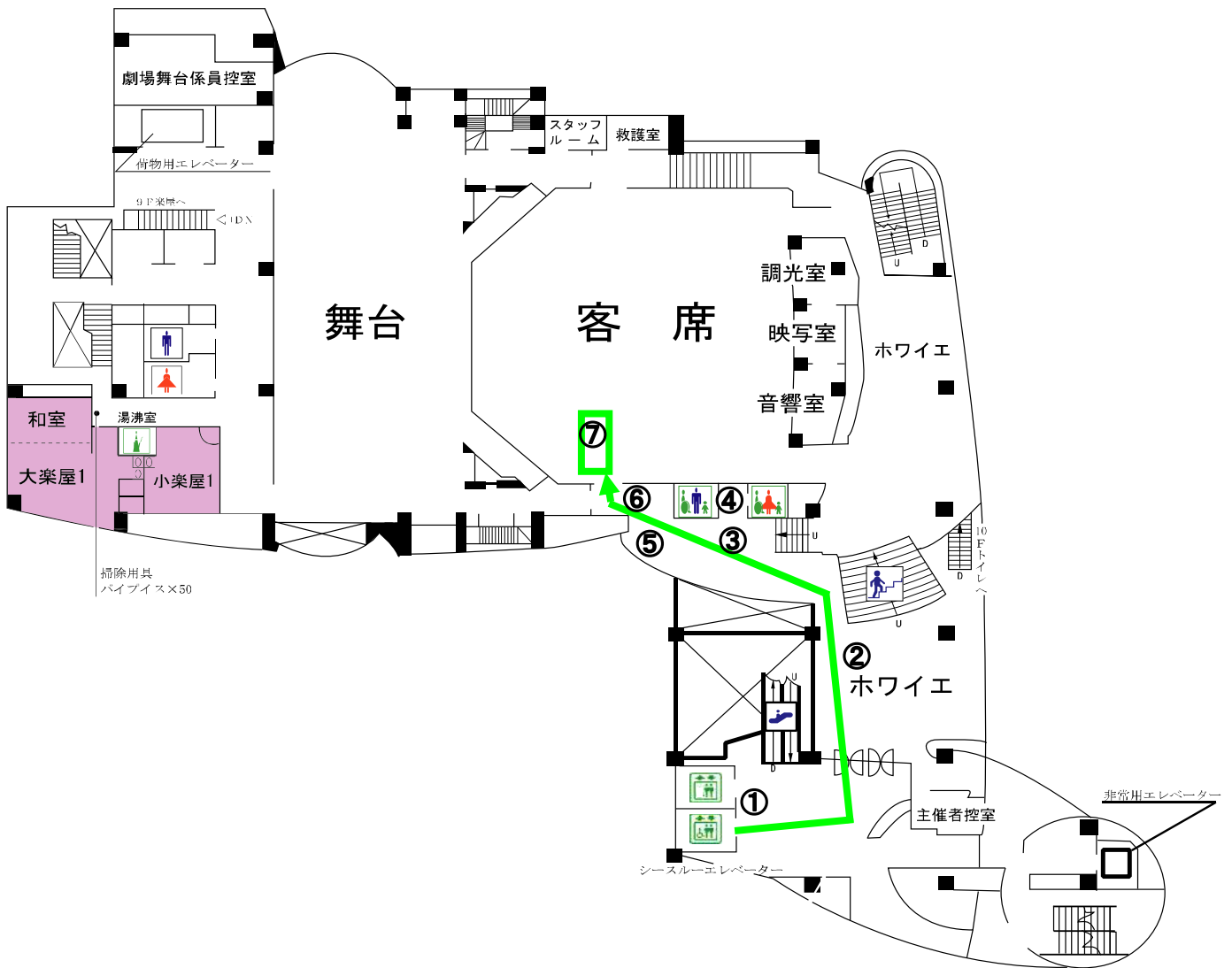
地下2階駐車場より1階ナディアパーク正面玄関へと通じるエレベーターです。このエレベーターは地下4階、地下3階、地下2階(駐車場エリア)、地下1階、1階(テナントエリア)のみ往来できます。アートピアホールへは1階で下りていただき、正面玄関にあるシースルー(ガラス張り)エレベーターに乗り換えていただく必要があります。



ナディアパーク1階(地下駐車場往来用エレベーターホール)

ナディアパーク地下駐車場より1階まで上がっていただいた際のエレベーターホールです。正面の自動扉より左手へと進めば、ナディアパーク正面玄関となります。正面玄関にはナディアパーク総合案内窓口があり、その脇にはシースルー(ガラス張り)エレベーターが2基設備されています。そのエレベーターでアートピアホールのある11階(最上階)へとお進みいただけます。

青少年文化センター(アートピアホール) 11階フロア図面





①ナディアパーク11階(アートピアホールロビー)

シースルーエレベーターを11階で下りると、アートピアホールロビー正面となります。写真左側の入口より、ホール内ホワイエへと進むことができます。尚、各主催者様の受付方法によって異なりますが、アートピアホールは11階ロビーが狭いため、開場前は入場をお待ちのお客様で混雑している場合もあります。




②アートピアホール内(ホールホワイエ)

アートピアホールホワイエは、正面に大きな階段がありますが、向かって左側通路がバリアフリーとなっており、1階客席(車椅子席)まで段差なくご入場いただけます。客席までの通路の途中には、多目的トイレが2箇所あります。




⑤アートピアホール内(客席前室前)

アートピアホール客席へはこちらの1番扉よりご入場いただけます。客席前室を通過すると、すぐ車椅子席用スペースがあります。



⑥アートピアホール内(ホール1階客席)

客席1番扉より入場すると、すぐ車椅子用スペースとなっています。車椅子席の床下には難聴者用磁気ループシステムが設備されており、ご持参の補聴器(貸出用補聴器子機あり)の設定を調節していただければ、システムのご利用も可能です。



⑦アートピアホール内(ホール車椅子席)

車椅子席よりアートピアホール舞台の眺望です。客席列数・席番号は1階席9列目1番-10番に相当します。ホール既設車椅子スペースには4台収容となります。尚、同列9列目は11番-32番まで客席自体を取り外す事も可能です。



③アートピアホール内(多目的トイレ前)

ホール客席へと進む途中(右手)に、車椅子対応の多目的トイレが2箇所あります。トイレ扉は手動式の引き戸タイプです。2箇所とも、緊急時の非常呼び出しボタンが設置されており、個室での異常をランプの点灯とブザー音によって外部へと伝達することができます。8階青少年文化センター事務室へも同時に伝達されます。

(多目的トイレ間口/150cm、各個室間口103cm)



④アートピアホール内(多目的トイレ内)

便座はウォシュレット機能付き、水洗は便座脇の壁に設備されたセンサー部分に手をかざせば自動的に流れます。個室照明・換気扇は、入口扉を開けると人感センサーが反応し自動的に点灯・作動します。一定時間が経過すると自動的に消灯・停止しますので、照明や換気扇のスイッチ操作は不要です。

(便座高さ/45cm、便座横手摺り高さ/65cm、洗面台高さ/75cm)